












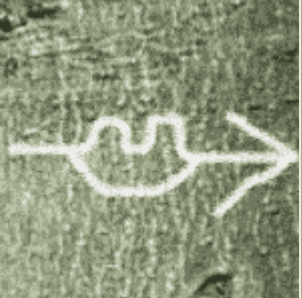




WALDLÄUFERZEICHEN

Mit "Gut Pfad" begrüßen sich die Pfadfinder und geben bei ihren Erkundungen in freier Natur aus Holzstücken, Holzspäne, Sägemehl, aus Steinen angeordneten oder in den Boden geritzten bzw. mit Kreide an Baumstämmen versehenen Zeichen Hinweise für den weiteren Verlauf eines Weges oder den Rückkehrweg zum Lager

Auch bei der im Freizeitlager so beliebten Schnitzeljagd werden derartige Zeichen als Hilfestellung oder Irreführung verwendet.

			
Folge dem Pfeil	Folge dem Pfeil in entgegengesetzter Richtung	Weg mit zwei Hindernissen	Hier ist eine Nachricht zu finden
			
Hier fünf Minuten warten	Falscher Weg	Weg zum Lager	Zum Ausgangspunkt zurück
			
Gefahr!	Trennt euch!	Freund	Feind
			
Weg zum Trinkwasser	Weg zur Badestelle	Im Umkreis von 100 m suchen	Sind nach Hause gegangen. Spielende